DIEU SE FAIT PROCHE

ETAPE 1

DEVENIR L' AMI DE QUELQU'UN ET SE FAIRE PROCHE DE LUI

L’homme cherche à créer des liens.

Pour vivre et exister, il a besoin d’être en relation. L’amitié se construit et se cultive, il faut du temps et une juste distance pour nouer une relation vraie.

1/ LE PETIT PRINCE : CONTE D'ANTOINE DE SAINT - EXUPÉRY

Raconter Histoire de la rencontre du petit Prince et du renard (chap. 21)

Echanges entre les enfants sur:

« *Le Petit Prince cherche des* ***amis*** »

Que signifie:

« *apprivoiser* »

Comment resteront-ils **proches?**

2/ Conte: *le poisson et le naufragé à partir du DVD*

Echanges à partir de questions:

Au début du conte, les deux personnages sont-ils ***amis?***

Qu'est-ce-que le naufragé découvre grâce au poisson?

Que dit ce conte sur le début de l'amitié?

3/ **Photo- langage**

Les enfants choisissent la photo qui montre le mieux ce que veut dire: ***« devenir ami »***

Les enfants répondent par écrit:

Qu'est-ce-qui me paraît important dans l'amitié?

Chant: « Toi et moi, pour une vie plus belle »

Temps de prière

Nous avons réfléchi ensemble sur ce qu'est « être proche » les uns des autres, « être amis »

Depuis toujours, Dieu nous appelle à devenir ses amis…

Icône: Isaïe

Proclamer:

Seigneur Dieu, tu nous dis combien tu nous aimes:

« Tu as du prix à mes yeux, tu as de la valeur et je t'aime! » **(Is 43, 4)**

Tu nous dis encore: *« je t'ai gravée sur ma main »* **(Is 49,16)**

Afficher les deux versets

Inviter les enfants à les lire et demander de s'adresser à Dieu en répondant à cette Parole.

Chant

« Toi et moi pour une vie plus belle. »

ÉTAPE 2

DIEU SE FAIT PROCHE

ETAPE 2

SŒUR EMMANUELLE, PROCHE DES HOMMES, PROCHE DE DIEU.

De même qu'il nous faut du temps pour créer des liens d'amitié,

Il faut du temps pour construire notre relation à Dieu et reconnaître sa Présence.

Cette relation passe par les autres et se cultive **dans la prière.**

<u>Rappel</u>: avec le Petit Prince et le renard , nous avons découvert

ou redécouvert

comment devenir amis, s'apprivoiser, ***se faire proche.***

DVD Rencontrer Sœur Emmanuelle

Voyons maintenant comment sœur ***Emmanuelle,*** *une grande amie de Dieu*

a tissé des ***relations d'amitié*** *avec les chiffonniers du Caire en partageant leur vie.*

Regarder la BD

Ou séquence du DVD: « il suffit d'aimer »

Echanges avec les enfants.

Comment et avec qui sœur Emmanuelle a-t-elle créé des liens?

De qui et comment est-elle proche?

Choisir de vivre parmi les plus pauvres pendant des années, comment est-ce possible?

Dans notre équipe, comment nous rendre proches les uns des autres?

Que peut-on faire pour prendre le temps de tisser des liens entre nous et avec Dieu.

Chacun donne ses idées que l'on note sur un tableau.



LE TAPIS D'AMITIÉ

Faire un tapis d'amitié avec un morceau de tissu uni. Chacun, y compris le catéchiste choisit une couleur de feutre et écris son prénom. L'ensemble des prénoms forme un grand cercle sur la nappe. Chacun trace des traits joignant son prénom à celui des autres. Cela forme tout un faisceau de traits qui montre les relations de l'équipe.

Si nous pouvons tisser tous ces liens, c'est parce que nous sommes rassemblés au nom Jésus-Christ.

POSER LE NOM DE «JÉSUS-CHRIST, FILS DE DIEU » AU CENTRE DU FAISCEAU .

Autour des prénoms, l'équipe choisit et écrit les mots qui disent le mieux comment vivre en relation et rester proches les uns des autres et de Dieu, **Père.**

Dessiner ou écrire:

A travers la vie de sœur Emmanuelle, qu'est-ce-que j'ai découvert de Dieu, de Jésus?

De quelle façon est-il dans ma vie?

Dans ce que nous venons de vivre, qu’est-ce qui me semble important aujourd’hui pour bien vivre avec les autres et avec Dieu?

TEMPS DE PRIÈRE

Disposer le tapis d'amitié dans le lieu de prière.

Ce tapis fera partie intégrante du coin prière lors des prochaines étapes de ce module.

Gestuer le signe de croix.



Ouvrir le livre et Proclamer:

« Tu as du prix à mes yeux, tu as de la valeur,

et je t'aime » *(Is 43,4)*

Après un temps de silence,

lire ensemble la prière *(doc enfant p.6)*

Se donner la main.

Terminer par un Notre père

ÉTAPE 3

DIEU SE FAIT PROCHE

ETAPE 3

DIEU SE FAIT PROCHE DES HOMMES

Dès l'origine, Dieu veut par amour se faire proche des hommes.

Dans la durée de la longue histoire de son peuple,

il entre en relation avec les hommes et leur fait découvrir peu à peu qui il est.

AVEC LA PROMESSE D'UN SAUVEUR, IL ANNONCE SA VENUE PARMI NOUS.

Rappel: ce que nous avons découvert dans les étapes précédentes

nous a montré comment nous pouvons nous rendre proches de quelqu'un et combien cela demande du temps… On se rappelle aussi le temps que sœur Emmanuelle a pris pour vivre avec les pauvres.

Nous allons découvrir comment depuis des milliers d'années

Dieu a pris le temps d'entrer en relation avec les hommes et comment il a préparé sa venue parmi nous.

Dieu fait alliance (9’37)

Animation

Regarder le DVD

et échanger à partir des questions.

De qui parle-t-on dans ce document?

Si vous avez reconnu certains personnages, que pouvez-vous en dire?

Visionner une 2è fois

@ Déployer la bande du temps: « *Dieu fait Alliance.* »

Laisser les enfants la découvrir:

Abraham, Isaïe, Jérémie, Moïse, David, Jean-Baptiste, Marie.

TEMPS DE PRIÈRE

Dans le lieu de prière, allumer une grande bougie et disposer la **bande du temps** sur une table.

Autour de la bougie, disposer autant de **lumignons** qu'il y a d'**anneaux-paroles.**

Donner à quelques enfants un anneau-parole en les invitant à lire silencieusement la parole qu'ils reçoivent.

Expliquer: en racontant comment Dieu s’est fait proche

des hommes, vous entendrez une des Paroles qu’il leur a dites.

Celui ou celle qui a cette parole viendra poser son anneau près du personnage correspondant situé sur la bande du temps.

Il allumera un lumignon à la bougie et le posera à l'intérieur de l'anneau.

Chaque fois, nous chanterons le refrain du chant:

« Elle est près de toi, cette Parole »

(voir CD, trésors de LA FOI)

Depuis toujours, pour dire et montrer ton amour, Dieu, notre Père,

Tu viens dans l'histoire des hommes: « *A Abraham, qui n'avait pas d'enfant, tu as fait une promesse* ***« Je rendrai ta descendance aussi nombreuse que les étoiles du ciel »***

(Gn 22, 17)

Un premier enfant

vient déposer son anneau-parole

et son lumignon

devant la figure d’Abraham

PROCÉDER DE LA MÊME FAÇON POUR MOÏSE

« J'ai vu la misère de mon peuple… Tu feras sortir d'Egypte mon peuple, les fils d'Israël »

(Ex 3, 7 et 10

DAVID

« Dieu ne regarde pas […] l'apparence, mais le Seigneur regarde le coeur » (1 S 16,7)

ISAÏE

« Le peuple qui marchait dans les ténèbres a vu se lever une grande lumière » (Is 9,1)

JÉRÉMIE

« Je pardonnerai leur fautes, je ne me rappellerai plus leur péché »
((Jr 31, 34)

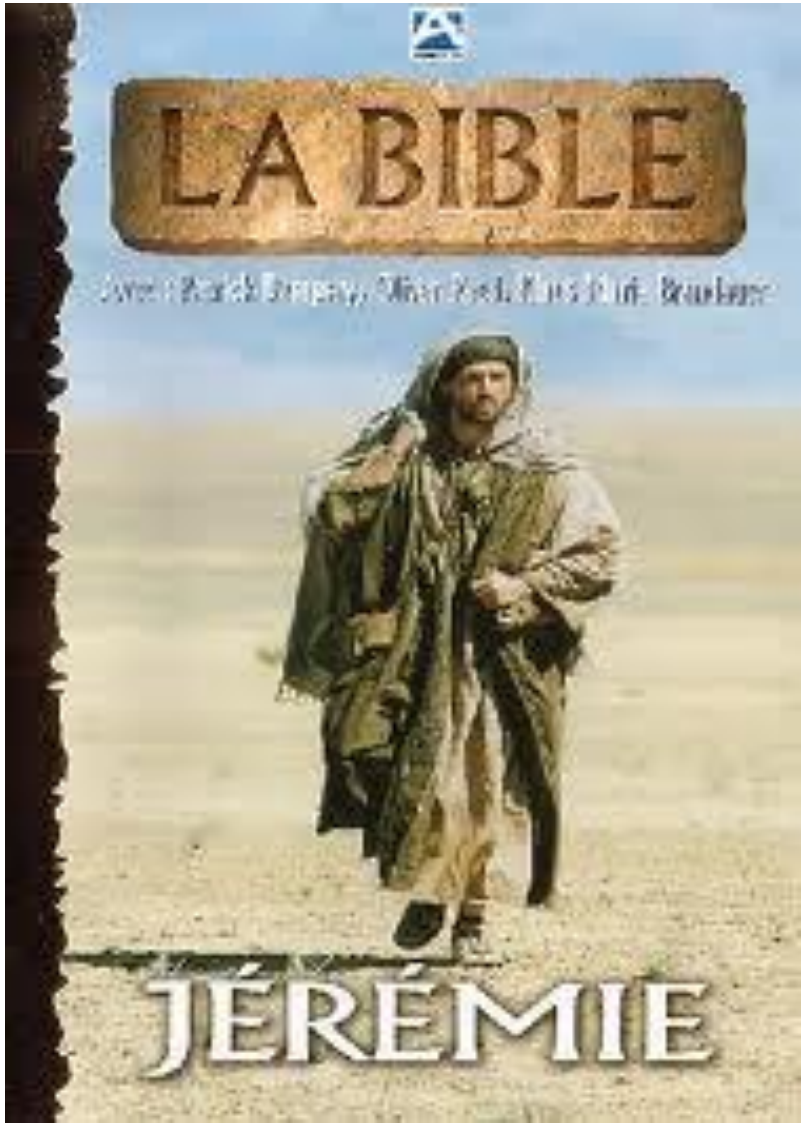

JEAN-BAPTISTE

« Préparez le chemin du Seigneur »

(Lc 3, 4)



MARIE

« Celui qui va naître sera saint, et il sera appelé Fils de Dieu »
(Lc 1, 35)

Déposer ensuite une bougie devant le nom de Jésus

sur la bande du temps et proclamer:

Seigneur Dieu, tu as annoncé à Joseph, l'époux de Marie « *l'enfant qui est engendré en elle vient de l'Esprit-Saint, elle mettra au monde un Fils, auquel tu donneras le nom de Jésus, c'est-à-dire, le Seigneur sauve* »

(Mt 1, 20-21)

TOUTES CES PAROLES SONT DITES POUR NOUS AUSSI AUJOURD'HUI !

Tous reprennent: « *Magnifique est le Seigneur, il fait pour moi des merveilles* »

Chanter le Refrain:

« *Elle est près de toi cette parole* »

Ecris ou dessine une phrase que tu veux garder…

ÉTAPE 4

DIEU SE FAIT PROCHE

EN JÉSUS, DIEU VIENT LUI-MÊME DANS NOTRE HISTOIRE.

Dieu nous aime tellement qu'il veut être avec nous.

Par son Esprit, il engendre Jésus, son Fils, qui vient partager notre condition humaine. C'est l'inouï de la proximité d'un Dieu qui vient à nous et en nous pour nous donner sa vie.

RAPPEL

Nous avons vu comment Dieu s'est fait connaître à son peuple,

le peuple d'Israël, pour se faire proche de chacun et préparer la venue de son Fils parmi nous.

Pouvez-vous citer un des personnages de la bande du temps?

Maintenant, nous allons découvrir qui est ce Fils.

Inviter les enfants à prendre leur document p.10-11: illustration représentant les récits de l'enfance de Jésus selon Matthieu et selon Luc, sans préciser de quoi il s'agit.

Dire: voici une planche de dessins, ils illustrent **des évènements rapportés dans l'Evangile**. Nous allons observer ces dessins.

Conduire le partage: couleurs, paysages, personnages, objets…

Quels sont les détails qui se retrouvent plusieurs fois? Les personnages qui reviennent souvent

Faisons ensemble ce voyage : Luc 1-2 et Matthieu 1-2



1. Annonce de la naissance de Jésus(Lc 1, 26-38)
2. Visitation (Lc 1, 39-56)
3. Le recensement(Lc 2, 1-5)
4. La naissance de Jésus (Lc 2, 6-7)
5. Les bergers (Lc 2, 8- 15)
6. Visite des bergers (Lc 2, 16-20)
7. Les mages chez Hérode (Mt 2, 1-9)
8. Adoration des mages (Mt 2, 10-12)

SUITE VOYAGE
avec Luc et Matthieu

9. Fuite en Egypte (Mt 2, 13-15)
10. Massacre des innocents (Mt 2, 16-18)
11. Retour d'Egypte (Mt 2, 19-21)
12. Vie à Nazareth (Lc 2,39-40 et Mt 2, 22-23)

☺ ***Question**: Et maintenant, que découvre-t-on de Jésus à travers ces récits?*

Prendre le livre: Parle Seigneur…

L'ANNONCIATION (Lc 1, 32)

L'ange dit à Marie:…….

« Tu vas concevoir et enfanter un fils … il sera appelé Fils du Très-Haut »

Nativité en Luc (Lc 2, 10-11)

L'ange dit aux bergers:

« Je viens vous annoncer une bonne nouvelle, une grande joie pour tout le peuple: aujourd'hui, il vous est né un Sauveur, dans la ville de David.

Il est le Messie, le Seigneur. »

Jésus est bien le Messie annoncé par les prophètes

et attendu par tout le peuple.

1°)*Que peu-t-on dire de la façon dont Jésus est né?*

2°)*Qu'y a-t-il d'étonnant?*

3°)*Que provoque sa naissance?*

Oui, Jésus est né, dans un pays que l'on connaît,

à une époque bien précise, dans une famille toute simple. Il grandit comme tous les enfants dans un village, se déplace, apprend un métier, pratique la religion juive comme beaucoup de familles qui habitent ce pays en ce temps-là.

Jésus, le Fils de Dieu, tout en étant Dieu, s’est fait proche de nous

en prenant entièrement notre condition humaine; il a été un enfant comme les autres.

Ecris ou dessine ce que tu veux garder pour toi.

En quoi est-ce une bonne nouvelle?

Qu’est- ce que j’aimerais dire à Jésus?

TEMPS DE PRIÈRE

Chanter le refrain:



« *Elle est près de toi cette parole* »

<u>Ouvrir le livre et proclamer</u>: *« je viens vous annoncer une bonne nouvelle, une grande joie pour tout le peuple: Aujourd'hui vous est né un Sauveur, dans la ville de David. Il est le Messie, le Seigneur!* » (Lc 2 10-11)- Temps de silence

Ouvrir le livre: « Apprends-nous à prier » (p.72)

Hymne de la nativité du Seigneur.

La dire sur un fond musical

Ou la chanter

ETAPE 5

DIEU SE FAIT PROCHE

PAR LES SACREMENTS, DIEU CONTINUE DE SE FAIRE PROCHE

DANS L'EVANGILE, DIEU SE FAIT PROCHE DE TOUS.

Par l'Esprit-Saint, Jésus guérit, pardonne, redonne confiance, nourrit…

Aujourd'hui, Jésus-Christ Ressuscité continue par l'Esprit-Saint de poser sur ceux qui le désirent des gestes d'amour et de tendresse qui sauvent et font grandir en chrétien. **Ces gestes ce sont les sacrements que propose l'Eglise.**

DIRE: « JÉSUS LE FILS DE DIEU, EST VENU PARTAGER NOTRE VIE »

Les enfants sont invités à redire quelques éléments de la naissance et de l'enfance de Jésus.

« Par sa naissance, il nous permet de nous ouvrir à Dieu et d'accueillir Dieu parmi nous. »

Inviter les enfants à regarder la p.12 de leur document sur laquelle figure

une représentation de chacun des textes avec leur référence dans:

« Parle Seigneur, ta parole est un trésor »

Mime par quelques enfants :

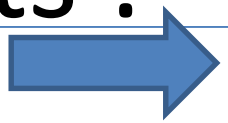

LA VEUVE (MC 12, 41-44)

MIME



La veuve est seule, elle n'a personne pour l'aider. Elle semble ne donner que deux piécettes, mais en fait **c'est sa vie qu'elle donne** dans une attitude d'offrande et d'ouverture.

Ceux qui miment les riches peuvent se tenir bien droits, avec un air satisfait.

Inviter les autres à repérer comment la veuve agit.



Puis tous ensemble répondre à la question:

« Que donne la veuve en fait? »

LES ENFANTS (MC 10,13-16)

Mime: les enfants peuvent se présenter à Jésus avec spontanéité, les bras ouverts pour accueillir sa bénédiction.

Inviter les autres à repérer l'attitude des enfants et de Jésus

Puis tous ensemble, répondre à la question:

« Quelle attitude Jésus montre en exemple chez les enfants? »

Inviter les enfants à prendre leur document p.13-15

Demander d'observer les photos des **gestes sacramentels.**

Laisser réagir.

« Que voyez-vous?

Connaissez-vous ces gestes?...

TRAVAIL PERSONNEL

- Prendre la fiche à découper dans le document.
- Essayer d'associer le nom du sacrement et la parole liturgique.

Je te baptise, au nom du Père, et du Fils et du Saint-Esprit.

MISE EN COMMUN

Construire un **panneau** avec les images et les paroles sacramentelles.

Afficher la phrase:

« Je suis avec vous tous les jours jusqu'à la fin du monde » (Mt 28, 20)

Eucharistie: *« Prenez et mangez en tous, ceci est mon corps… »*

CONFIRMATION----------ORDRE

« Sois marqué de l'Esprit-Saint, le don de Dieu. »



« *Répands sur lui ta bénédiction toute-puissante, par Jésus le Christ notre Seigneur.* »

MARIAGE-------- PARDON

« Ce que Dieu a uni, que l'homme ne le sépare pas »

« Et moi, au nom du Père et du Fils et du Saint-Esprit, je vous pardonne tous vos péchés »

SACREMENT DES MALADES

« Que le Seigneur en sa grande bonté, vous réconforte par la grâce de l'Esprit-Saint »



CES GESTES-LÀ SONT AUJOURD'HUI LES SIGNES DE LA TENDRESSE DE DIEU

pour chacun de ceux qui désirent vivre de son amour. ***On les appelle les sacrements****. Par l'Esprit-Saint et à travers eux, c'est toujours le Christ qui agit… Le Christ ressuscité confie à l'Eglise la mission de témoigner de cette présence toujours vivante.*

« Allez donc! De toutes les nations faites des disciples

Je suis avec vous tous les jours jusqu'à la fin du monde »

(Mt 28, 19-20)

L'Eglise la grande famille des chrétiens, nous aide, nous soutient et nous donne les moyens pour vivre proches de Dieu.

DÉBAT AUTOUR DES SACREMENTS À PARTIR DE PHOTOS.

Avez-vous déjà participé à un mariage, un baptême, une communion?

Avez-vous déjà reçu un sacrement? Lequel?

Quel sacrement aimeriez-vous recevoir? Pourquoi?

Ecris ou dessine ou choisis une image

pour exprimer ce que tu as envie de garder de bon pour ta vie.

A la suite de Jésus, qu'est-ce que tu choisis de faire personnellement pour vivre plus proche des autres: de tes amis, de ta famille… et plus proche de Jésus.

TEMPS DE PRIÈRE

Le Seigneur est là avec nous et pourtant ce n'est pas toujours évident de le reconnaître.

Sûrs de ta présence, Seigneur, nous voici rassemblés an nom du Père…



<u>Ouvrir le livre et proclamer:</u>

« *Je suis avec vous tous les jours jusqu'à la fin du monde* (Mt 28, 20)

PRIÈRE

CHAQUE ENFANT LIT UNE PHRASE.

+Seigneur Dieu, toi qui est Père, je le crois, tu es toujours là, avec moi, dans les moments heureux comme dans les moments difficiles.

+Tu me connais. Tu sais bien que parfois j'ai du mal à te suivre mais tu sais aussi que je t'aime.

PRIÈRE (SUITE)

+Lorsque je suis triste, tu es là.

+Merci de veiller sur moi, sur tous ceux que j'aime.

+ Merci de nous avoir promis d'être avec nous tous les jours.

PRIÈRE (FIN)

Donne-nous ton Esprit-Saint pour que nous vivions ensemble dans ton amour.

Avec Jésus, ton Fils nous pouvons dire:

Notre père…

Chanter: *Amis dans le Seigneur* (CD)